


MAUDIE



Administratie- en Belasting
a d v i e s b u r e a u

St. Pieterstraat 55A

6463 CR Kerkrade

T 06 - 110 806 87

E maudie.pb@gmail.com

Jaarrekening 2012

Dierenstichting HOPE
Italiëlaan 85
6414 TM HEERLEN

Inhoud


Accountantsrapportage

Samenstellingsverklaring	3
Resultaatsvergelijking	4
Algemeen	5
Financiële positie	6
Grondslagen voor de waardering	8

Jaarrekening 2012

Balans per 31 december 2012	10
Winst- en verliesrekening over 2012	11
Toelichting op de balans per 31 december 2012	12
Toelichting op de winst- en verliesrekening over 2012	15

MAUDIE



Administratie- en Belasting
a d v i e s b u r e a u

St. Pieterstraat 55A

6463 CR Kerkrade


T 06 - 110 806 87

E maudie.pb@gmail.com

Dierenstichting HOPE
HEERLEN

Accountantsrapportage

MAUDIE



Administratie- en Belasting
a d v i e s b u r e a u

St. Pieterstraat 55A

6463 CA Kerkrade

T 06 - 110 806 87

E maudie.pb@gmail.com

Aan de directie van:

Dierenstichting HOPE
Italiëlaan 85
6414 TM HEERLEN

Samenstellingsverklaring

Opdracht

Ingevolge uw opdracht hebben wij de in dit rapport opgenomen jaarrekening 2012 van Dierenstichting HOPE te HEERLEN samengesteld op basis van de door u verstrekte gegevens. De verantwoordelijkheid voor de juistheid en de volledigheid van die gegevens en voor de daarop gebaseerde jaarrekening berust bij de leiding van de huishouding. Het is onze verantwoordelijkheid een samenstellingsverklaring inzake de jaarrekening te verstrekken.

Werkzaamheden

Onze werkzaamheden bestonden, overeenkomstig in Nederland algemeen aanvaarde richtlijnen met betrekking tot samenstellingsopdrachten, in hoofdzaak uit het verzamelen, het verwerken, het rubriceren en het samenvatten van financiële gegevens. De aard en de omvang van deze werkzaamheden hebben tot gevolg dat deze niet kunnen resulteren in die zekerheid omtrent de getrouwheid van de jaarrekening welke aan een accountantsverklaring of aan een beoordelingsverklaring kan worden ontleend.

Bevestiging

Op basis van de ons verstrekte gegevens hebben wij de jaarrekening samengesteld in overeenstemming met in Nederland algemeen aanvaarde grondslagen voor financiële verslaggeving en met de wettelijke bepalingen inzake de jaarrekening zoals opgenomen in Titel 9 Boek 2 BW 5

Resultaatsvergelijking

Zoals blijkt uit de winst-en-verliesrekening bedraagt het resultaat na belasting over 2012 € 1.019,= (2011: € 254,=). Teneinde inzicht te geven in de ontwikkeling van het resultaat over 2012 volgt hierna een overzicht gebaseerd op de winst-en-verliesrekening over 2012 met ter vergelijking de winst-en-verliesrekening over 2011. Opbrengsten en kosten zijn hierbij uitgedrukt in euro's en in een percentage van de omzet.

	2012		2011	
Omzet	31.364	100,0%	24.764	100,0%
Inkopen	-7.326	-23,4%	-5.935	-24,0%
Brutomarge	24.038	76,6%	18.829	76,0%
Overige personeelskosten	528	1,7%	500	2,0%
Huisvestingskosten	4.052	12,9%	3.585	
Autokosten	7.244	23,1%	5.848	
Kantoorkosten	1.417	4,5%	1.213	4,9%
Verkoopkosten	167		75	
Algemene kosten	9.522	30,4%	7.282	29,4%
Totaal kosten	22.930	73,1%	18.503	74,7%
Bedrijfsresultaat	1.108	3,5%	326	1,3%
Financiële (baten) & lasten	-89	-0,3%	-72	-0,3%
Resultaat voor belastingen	1.019	3,2%	254	1,0%
Belastingen resultaat	0	0,0%	0	0,0%
Belastingen buitengewoon resultaat	0	0,0%	0	0,0%
Netto resultaat	1.019	3,2%	254	1,0%

Algemeen

Bedrijfsgegevens

De activiteiten van Dierenstichting HOPE bestaan uit het opvangen, plaatsen en verzorgen van zieke dieren.

Kenmerken Kamer van Koophandel en Belastingdienst

De Stichting is ingeschreven bij de Kamer van Koophandel Limburg onder dossiernummer 14104627
Bij de belastingdienst heeft de Stichting vaststellingsplicht onder fiscaalnummer 8197.69.563

Financiële positie

In het navolgende hebben wij een analyse van de financiële positie van uw Stichting gemaakt. Opgemerkt dient te worden dat de omvang van balansposten in de loop van een jaar kan fluctueren en dat de waarde per balansdatum aanmerkelijk kan afwijken van een willekeurige andere in het verslagjaar gekozen datum. Kengetallen kunnen hierdoor zijn beïnvloed.

Onderstaand volgt een samenvatting van de balans per 31 december 2012 en per 31 december 2011:

	<u>31 dec 2012</u>		<u>31 dec 2011</u>	
Activa				
Vorderingen en overlopende activa	916	47,2%	786	45,0%
Liquide middelen	434	22,3%	367	21,0%
	<u>1.942</u>	100,0%	<u>1.745</u>	100,0%
Passiva				
Stichtingsvermogen	1.345	69,3%	326	18,7%
Kortlopende schulden	597	30,7%	1.419	81,3%
	<u>1.942</u>	100,0%	<u>1.745</u>	100,0%

Werkkapitaal

Op basis van de voorgaande balans kan een opstelling worden opgegeven van het werkkapitaal. Onder werkkapitaal wordt verstaan het geheel van vlottende activa verminderd met de kortlopende schulden. De omvang van het werkkapitaal geeft informatie over de liquiditeitspositie van de Stichting.

	<u>31-dec-12</u>	<u>31-dec-11</u>	<u>verschil</u>
Vorderingen en overlopende activa	916	786	130
Liquide middelen	434	367	67
	<u>1.349</u>	<u>1.153</u>	<u>196</u>
Af: Kortlopende schulden	597	1.419	-822
Netto werkkapitaal	<u>1.946</u>	<u>2.572</u>	<u>-626</u>

Solvabiliteit

Uit de solvabiliteit - de verhouding tussen het eigen vermogen en het vreemd vermogen dan wel de verhouding tussen het eigen vermogen en het totaal vermogen - blijkt het weerstandsvermogen van uw Stichting. Hoe hoog deze solvabiliteit moet zijn, hangt af van de aard van de onderneming. Hiervoor kunnen geen algemeen geldende normen worden gegeven. Met behulp van onderstaande kengetallen kan een inzicht worden verkregen in de solvabiliteit van de Stichting.

Verhouding eigen vermogen / vreemd vermogen	2,3	0,2
Verhouding eigen vermogen / totaal vermogen	0,7	0,2

Liquiditeit

Uit de liquiditeit, zijnde de verhouding tussen vlottende activa en de kortlopende schulden, blijkt in hoeverre Uw Stichting aan haar financiële verplichtingen op korte termijn kan voldoen. Met behulp van onderstaande kengetallen kan een inzicht worden verkregen in de liquiditeitspositie van de Stichting.

Quick ratio

(vorderingen, effecten en liquide middelen - voorraden) / kortlopende schulden 2,3 0,8

Current ratio


(vorderingen, effecten en liquide middelen) / kortlopende schulden 2,3 0,8

Ondertekening van de accountantsrapportage

Wij vertrouwen erop hiermee aan uw opdracht te hebben voldaan. Tot het geven van nadere toelichtingen zijn wij steeds gaarne bereid.

Hoogachtend.

Administratie- en Belastingadviesbureau Maudie



drs. P.J.G. Beltz

Grondslagen voor de waardering

Algemeen

Activiteiten

De activiteiten van Dierenstichting HOPE, statutair gevestigd op de Italiëlaan 85 6414 TM te HEERLEN bestaan voornamelijk uit het opvangen, verzorgen en plaatsen van zieke dieren.

Grondslagen voor de balanswaardering

Algemene grondslagen voor de opstelling van de jaarrekening

De jaarrekening is opgesteld volgens de wettelijke bepalingen. Voor zover niet anders vermeld, worden de activa en passiva gewaardeerd tegen nominale waarde.

Vorderingen en overlopende activa

De vorderingen worden opgenomen tegen nominale waarde, onder aftrek van de noodzakelijk geachte voorzieningen voor het risico van oninbaarheid. Deze voorzieningen worden bepaald op basis van individuele beoordeling van de vorderingen.

Grondslagen voor de bepaling van het resultaat

Algemeen

Het resultaat wordt bepaald als verschil tussen de opbrengstwaarde van de geleverde prestaties en de kosten en andere lasten over het jaar. De kosten worden bepaald met inachtneming van de hiervoor reeds vermelde waarderingsgrondslagen. De resultaten op transacties worden verantwoord in het jaar waarin ze zijn gerealiseerd; verliezen worden verantwoord zodra zij voorzienbaar zijn. Op de materiële vaste activa wordt afgeschreven op basis van verkrijgings- of vervaardigingsprijs.

Netto-omzet

Onder netto-omzet wordt verstaan de opbrengst van de in het verslagjaar geleverde goederen en verleende diensten onder aftrek van kortingen en de over de omzet geheven belastingen.

bedrijfskosten

De kosten worden toegerekend aan het verslagjaar waarop zij betrekking hebben. Winsten worden verantwoord in het jaar waarin de goederen zijn geleverd c.q. de diensten zijn verricht. Verliezen worden genomen in het jaar waarin deze voorzienbaar zijn.

MAUDIE



Administratie- en Belasting
a d v i e s b u r e a u

St. Pieterstraat 55A

6463 CA Kerkrade

T 06 - 110 806 87

E maudie.pb@gmail.com

Dierenstichting HOPE
HEERLEN

Jaarrekening 2012

Balans per 31 december 2012

	<u>31 dec 2012</u>		<u>31 dec 2011</u>
ACTIVA			
Inventaris	192		192
Vervoermiddelen	<u>400</u>		<u>400</u>
Materiële vaste activa	592		592
Belastingen te vorderen	916		786
Overige vorderingen	<u>0</u>		<u>0</u>
Vorderingen en overlopende activa	916		786
Rekening courant bank	280		189
Kas	<u>154</u>		<u>178</u>
Liquide middelen	434		367
Activa	<u>1.942</u>		<u>1.745</u>
PASSIVA			
Vermogen Stichting	326		72
Privéopnames/stortingen	0		0
Resultaat boekjaar	<u>1.019</u>		<u>254</u>
Stichtingsvermogen	1.345		326
Schulden aan leveranciers en handelskredieten	597		1.419
Belastingen en premies sociale verzekeringen te betalen	0		0
Overige schulden	<u>0</u>		<u>0</u>
Kortlopende schulden	597		1.419
Passiva	<u>1.942</u>		<u>1.745</u>

Winst- en verliesrekening over 2012

	<u>2012</u>	<u>2011</u>
Omzet	31.364	24.764
Inkopen	<u>7.326</u>	<u>5.935</u>
Brutomarge	24.038	18.829
Overige personeelskosten	528	500
Huisvestingskosten	4.052	3.585
Autokosten	7.244	5.848
Kantoorkosten	1.417	1.213
Verkoopkosten	167	75
Algemene kosten	<u>9.522</u>	<u>7.282</u>
Totaal kosten	22.930	18.503
Bedrijfsresultaat	<u>1.108</u>	<u>326</u>
Financiële baten & (lasten)	-89	-72
Resultaat voor belastingen	<u>1.019</u>	<u>254</u>
Belastingen resultaat	0	0
Belastingen buitengewoon resultaat	0	0
Netto resultaat	<u><u>1.019</u></u>	<u><u>254</u></u>

Toelichting op de balans per 31 december 2012

	<u>31 dec 2012</u>	<u>31 dec 2011</u>
<u>Materiële vaste activa</u>		
Inventaris	192	192
Vervoermiddelen	400	400
	<u>592</u>	<u>592</u>
<u>Belastingen te vorderen</u>		
Te vorderen omzetbelasting	916	786
	<u>916</u>	<u>786</u>
<u>Liquide middelen</u>		
ABN-Amro Bank	280	189
Kas	154	178
	<u>434</u>	<u>367</u>

Toelichting op de balans per 31 december 2012

Stichtingsvermogen

Vermogen Stichting

Stichtingsvermogen

	Vermogen Stichting	Privéopnames /stortingen	Resultaat boekjaar	Totaal ondernemings vermogen
Boekwaarde begin	72	0	254	326
2011	254	0	-254	0
2012	0	0	1.019	1.019
Totaal mutaties	254	0	765	1.019
Boekwaarde einde	326	0	1.019	1.345

Toelichting op de balans per 31 december 2012

	<u>31 dec 2012</u>	<u>31 dec 2011</u>
Schulden aan leveranciers en handelskredieten		
Crediteuren	597	1.419
	<u>597</u>	<u>1.419</u>
Belastingen en premies sociale verzekeringen te betalen		
Te betalen omzetbelasting	0	0
	<u>0</u>	<u>0</u>
Overige schulden		
Overige schulden	0	0
	<u>0</u>	<u>0</u>

Toelichting op de winst- en verliesrekening over 2012

	<u>2012</u>	<u>2011</u>
Omzet	31.364	24.764
Netto-omzet		
Donaties	13.954	12.104
Giften	12.844	9.849
Verkopen oud ijzer	4.011	2.811
Opruimen weilanden	555	0
	<u>31.364</u>	<u>24.764</u>
Inkopen	31.364	19.164
Inkopen voer dieren	4.551	3.485
Inkopen materialen voor dieren	2.774	2.450
	<u>7.326</u>	<u>5.935</u>
Overige personeelskosten		
Vrijwilligersvergoeding	528	500

Toelichting op de winst- en verliesrekening over 2012

	<u>2012</u>	<u>2011</u>
Overige bedrijfskosten	22.402	18.003
Huisvestingskosten		
Huur weilanden	4.052	3.585
Autokosten		
Brandstofkosten	4.827	3.750
Onderhoudskosten vervoermiddelen	1.725	1.258
Motorrijtuigenbelasting	372	355
Overige vervoerskosten	320	485
	<u>7.244</u>	<u>5.848</u>
Kantoorkosten		
Telefoon/fax	664	524
Overige kantoorkosten	753	689
	<u>1.417</u>	<u>1.213</u>
Verkoopkosten		
Reclamekosten	95	75
Representatiekosten	42	0
Relatiegeschenken	30	0
	<u>167</u>	<u>75</u>
Algemene kosten		
Kosten dierenarts	8.264	6.284
Huur weiland	0	0
Algemene verzekeringen	858	712
Kosten hoefsmid	230	0
Overige algemene kosten	170	286
	<u>9.522</u>	<u>7.282</u>
Financiële (baten) & lasten	89	72
Rentebaten en soortgelijke opbrengsten		
Renteopbrengsten bank	0	0
	<u>0</u>	<u>0</u>
Rentelasten en soortgelijke kosten		
Bankkosten	89	72
	<u>89</u>	<u>72</u>